

Op reis naar  
ons lichaam!

Ontdekkingsspel  
tentoonstelling  
MIJN LICHAAM,  
MIJN GEZONDHEID

# Op reis naar ons lichaam!

o KAART n°1 // **Vind je de volgende plaatsen in de tentoonstelling?**

ONTDEK - OBSERVEER - SPEEL - LEES

Schrijf dan bij de foto's een feitje dat je leuk vindt. Jij bent aan zet!



Eén informatie die we interessant vinden:



Eén informatie die we willen onthouden:



Heeft deze krab ook een skelet?



Van wie zijn deze huiden?



Een leuk feitje over de huid:




Kun je je leraar verbazen met een feitje?

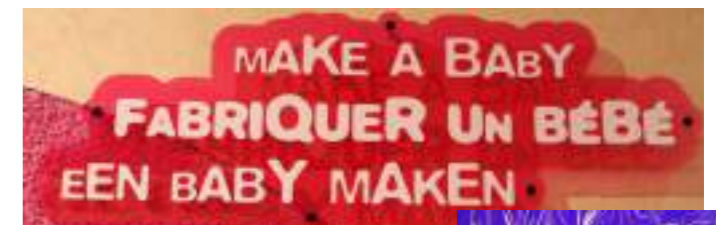


Een feitje om te onthouden:

Test jezelf!



*«Men heeft ontdekt dat mieren de stappen van hun nest naar de voedselbron tellen.»*  
Vind je nog een voorbeeld van dierlijke intelligentie? Afspraak bij de hersenen.



Jij bent aan zet!



Op reis naar  
ons lichaam!

Ontdekkingsspel  
tentoonstelling  
MIJN LICHAAM,  
MIJN GEZONDHEID

# Op reis naar ons lichaam!

o KAART n°2 // **Vind je de volgende plaatsen in de tentoonstelling?**

ONTDEK - OBSERVEER - SPEEL - LEES

Schrijf dan bij de foto's een feitje dat je leuk vindt. Jij bent aan zet!



Essentiële info:

Vind mij in de «hersenzone».




Leuk feitje:



Zoek uit van wie deze hersenen zijn. Kun je je leraar verbazen met een feitje over dit dier?

«Er zijn meer bacteriën in onze buik dan er sterren zijn in de Melkweg: ons spijsverteringskanaal bevat maar liefst 100.000.000.000 bacteriën!».

Bacteriën! Maar waartoe dienen ze? Afspraak in de «buikzone».



Speel «waar» of «niet waar» en kies een geweldig feitje:

Test het uit!



Wat heb je onthouden:



Wat zijn al die flessen water? Wat vertegenwoordigen ze?



Jij bent aan zet!

Neem een kijkje aan de binnenkant van je lichaam, net als in het ziekenhuis!

Op reis naar  
ons lichaam!

Ontdekkingsspel  
tentoonstelling  
MIJN LICHAAM,  
MIJN GEZONDHEID

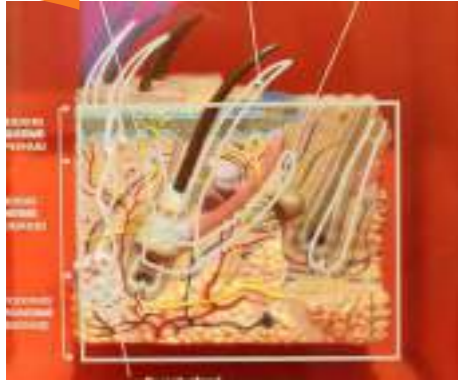
# Op reis naar ons lichaam!

o KAART n°3 // **Vind je de volgende plaatsen in de tentoonstelling?**

ONTDEK - OBSERVEER - SPEEL - LEES

Schrijf dan bij de foto's een feitje dat je leuk vindt. Jij bent aan zet!

Eén essentiële info:



Wat is er zo speciaal aan een slangenhuid?



Het leuk feitje:



Vind me in de «huidzone».

Wat heb je onthouden:



Jij bent aan zet!

Om zijn partner te verleiden spreidt de pauw zijn mooiste veren, kwaakt de pad, doet de adelaar aan luchtacrobatiek en biedt de mannelijke spin een vlieg aan.

Wil je nog meer verrassende dingen ontdekken over verleiding, liefde en plezier? Ga naar de zone gewijd aan «geslacht» en speel «waar» of «niet waar»!



Hebben wormen longen? Weet je hoe ze ademen? Ga naar de informatiezuil bij de vitrine van de longen.



Wat dit experiment ons leert:



Jij bent aan zet!

Op reis naar  
ons lichaam!

Ontdekkingsspel  
tentoonstelling  
MIJN LICHAAM,  
MIJN GEZONDHEID

# Op reis naar ons lichaam!

o KAART n°4 // **Vind je de volgende plaatsen in de tentoonstelling?**

ONTDEK - OBSERVEER - SPEEL - LEES

Schrijf dan bij de foto's een feitje dat je leuk vindt. Jij bent aan zet!



Eén informatie die we interessant vinden :



Hoe werken de longen en het hart samen?



Bekijk goed deze vitrines. Wie is de indringer? Welke pot bevat geen keutel, maar iets wat er goed op lijkt?



Wat zit er in een keutel?

Bekijk dit venster. Wie is de indringer? Welke doos is geen drol, maar iets anders dat veel op elkaar lijkt?




Wat heb je onthouden :

2 experimenten rond botten...



Het leuk feitje:



«Wist je dat? Alleen mensen een kin hebben!»

Hoe heten de 2 botten die onze kaak vormen? Ga naar de informatiezuil over de botten!

Jij bent aan zet!

Op reis naar  
ons lichaam!

Ontdekkingsspel  
tentoonstelling  
MIJN LICHAAM,  
MIJN GEZONDHEID

# Op reis naar ons lichaam!

o KAART n°5 // **Vind je de volgende plaatsen in de tentoonstelling?**

ONTDEK - OBSERVEER - SPEEL - LEES

Schrijf dan bij de foto's een feitje dat je leuk vindt. Jij bent aan zet!



Wat heb je onthouden:



Van wie zijn dit kleine stel hersenen?  
Ontdek bizarre info over dit onderwerp:



Het leuk feitje  
(ontdek het in de informatiezuil):

Vind me in de «geslachten».




Verbaas je leraar met een feitje!

«Onze linkerlong is kleiner dan onze rechterlong.»

'Waa' of «niet waa»? Bekijk goed het schaalmodel om het antwoord te vinden.

Voor welk orgaan moet ze volgens jouw plaats bieden?



Luister naar je hartslag.  
Spring dan gedurende 20 seconden  
op en neer. En luister opnieuw...  
Hoor je het verschil?

Voel je je hartslag ook in andere  
lichaamsdelen? Welke?



Jij bent  
aan zet!

Jij bent  
aan zet!

Kleine bloedsomloop?  
Grote bloedsomloop?  
Probeer te begrijpen  
hoe het er vanbinnen  
aan toe gaat!



Wat heb je onthouden:



Op reis naar  
ons lichaam!

Ontdekkingsspel  
tentoonstelling  
MIJN LICHAAM,  
MIJN GEZONDHEID

# Op reis naar ons lichaam!

o KAART n°6 // **Vind je de volgende plaatsen in de tentoonstelling?**

ONTDEK - OBSERVEER - SPEEL - LEES

Schrijf dan bij de foto's een feitje dat je leuk vindt. Jij bent aan zet!



Eén informatie die we interessant vinden:



In onze buik werkt de maag samen met andere organen. Wat is hun taak?



«Volgens de onderzoekers die aan het onderwerp werken, zou men een raket kunnen laten opstijgen door gedurende 2 dagen de urine van alle Belgen te verzamelen! Urine zit vol energie!»

Maar waarom moeten we plassen? Denk goed na. Je vindt de antwoorden in de zone van de nieren.

Test deze grappige camera!



Test deze grappige camera. Wat heb je onthouden:



**Luister hoe deze harten kloppen!**

Bij elk dierenhart hoort een aantal slagen per minuut. Kun je ze vinden? Waarom verschilt de hartslag van wezen tot wezen? Waarvan kan dit afhangen?



Verbaas je leraar met een feitje dat je vindt in de informatiezuil!



Vergelijk je vingerafdrukken met die van je team. Lijken ze op elkaar?

Jij bent aan zet!



Bekijk goed dit bot. Waarom is het speciaal? Waarvoor dient dit «détail»?

Op reis naar  
ons lichaam!

Ontdekkingsspel  
tentoonstelling  
MIJN LICHAAM,  
MIJN GEZONDHEID

# Op reis naar ons lichaam!

o KAART n°7 // **Vind je de volgende plaatsen in de tentoonstelling?**

ONTDEK - OBSERVEER - SPEEL - LEES

Schrijf dan bij de foto's een feitje dat je leuk vindt. Jij bent aan zet!



Wat heb je onthouden:

Vind me in de «hartzone».



Informatie die we interessant vinden:

Kleine bloedsomloop? Grote bloedsomloop? Probeer te begrijpen hoe het er vanbinnen aan toe gaat!



Jij bent aan zet!

«Haar bestaat uit een eiwit, keratine genaamd... Maar ook nagels, klauwen, hoorns, pluimen en snavels bevatten keratine.»

Ontdek andere verbazingwekkende dingen over het haar en de huid in de informatiezuil en in de omgeving.


Een bot, dat leeft!



Ontdek hoe en waarom botten leven! Welke belangrijke info onthoud je?



Bekijk goed deze botten. Van wie zijn ze?



Voel aan de botten van je armen. Vind je ze? Zoek dan meer info in de informatiezuil naast de vitrines. Ongelooflijk, niet?

2 spelletjes rond de hersenen

Leuk feitje:



Kun jij hieraan weerstaan?

Jij bent aan zet!



Op reis naar  
ons lichaam!

Ontdekkingsspel  
tentoonstelling  
MIJN LICHAAM,  
MIJN GEZONDHEID

# Op reis naar ons lichaam!

o KAART n°8 // **Vind je de volgende plaatsen in de tentoonstelling?**

ONTDEK - OBSERVEER - SPEEL - LEES

Schrijf dan bij de foto's een feitje dat je leuk vindt. Jij bent aan zet!



Wat heb je onthouden:




Jij bent aan zet!

Wie wordt de winnaar?  
Leuk feitje:



Zijn wij de enigen die een navel hebben?  
Het antwoord vind je in de informatiezuil gewijd aan de geslachten!



«Als de beer zijn winterslaap houdt, werkt zijn lichaam in slow motion. Zijn hart klopt heel traag, slechts 19 slagen per minuut».

Hoe snel slaat jouw hart? Luister naar je hart in de «hartzone»!




Hoe hoger je klimt, hoe minder zuurstof er is. Maar hoe ademt de buizerd dan?

Vind me in de «nierenzone».



Eén informatie die we interessant vinden:



Wat heb je onthouden:

Het leuk feitje:



Jij bent aan zet!